



ИНФОРМАЦИОННЫЙ БЮЛЛЕТЕНЬ МЧС РОССИИ

май 2014 г.

Москва

*Информационный бюллетень
подготовлен сотрудниками отдела пожарной статистики
ФГБУ ВНИИПО МЧС России
С.А. Лупановым и Т.А. Чечетиной
в соответствии с приказом МЧС России
№ 499 от 01.11.2004 г.*

*Редактор **Е.Е. Архипова***

*Технический редактор **Е.С. Матюшкина***

Подписано в печать 24.06.2014 г. Формат 60×84/16. Печать офсетная.
Усл. печ. л. 1,39. Уч.-изд. л. 1,25. Заказ № 35.

Типография ФГБУ ВНИИПО МЧС России
мкр. ВНИИПО, д. 12, г. Балашиха,
Московская обл., 143903

СОДЕРЖАНИЕ

1. Общие сведения о чрезвычайных ситуациях в Российской Федерации	3
2. Чрезвычайные ситуации и их последствия	5
3. Лесные пожары	6
4. Привлечение сил и средств для ликвидации чрезвычайных ситуаций	7
5. Обучение населения основам безопасности	11
6. Деятельность надзорных органов МЧС России	13
7. Обстановка с пожарами и последствия от них	15
8. Статистический прогноз пожаров на июнь 2014 г.	20
9. Состояние финансовых резервов для ликвидации ЧС в субъектах Российской Федерации	21

1. Общие сведения о чрезвычайных ситуациях в Российской Федерации

За май 2014 г. в оперативной службе МЧС России зарегистрировано 25 чрезвычайных ситуаций (ЧС), произошедших на территории Российской Федерации. В результате ЧС пострадало 114 чел., погибло 50 чел. (в том числе 4 ребенка). Силами МЧС России в ходе проведения работ по ликвидации ЧС спасено 58 чел. По предварительным оценкам материальный ущерб от стихийных бедствий и катастроф составил 565,7 млн р.

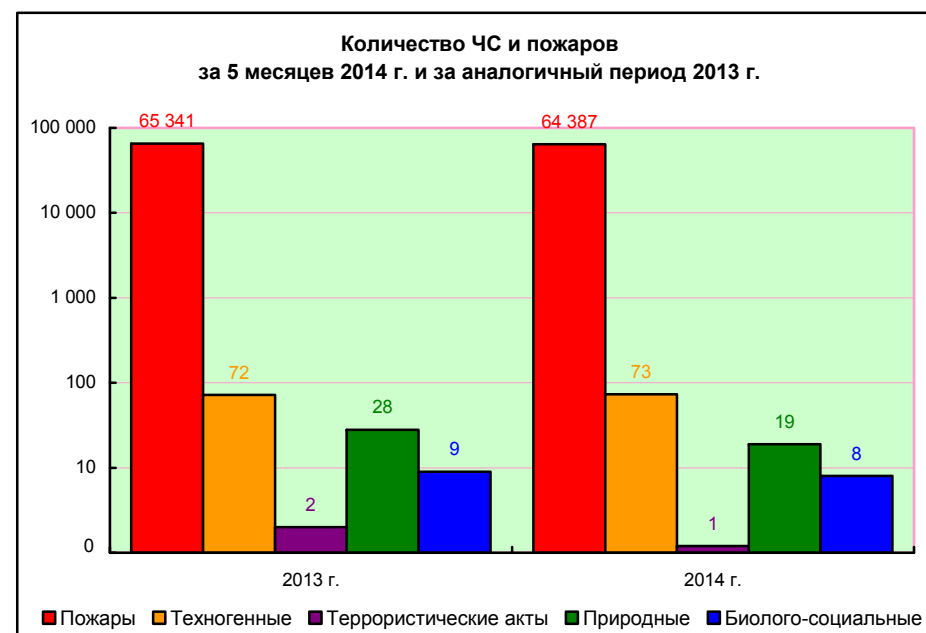
Наиболее значимые ЧС, произошедшие в мае 2014 г.:

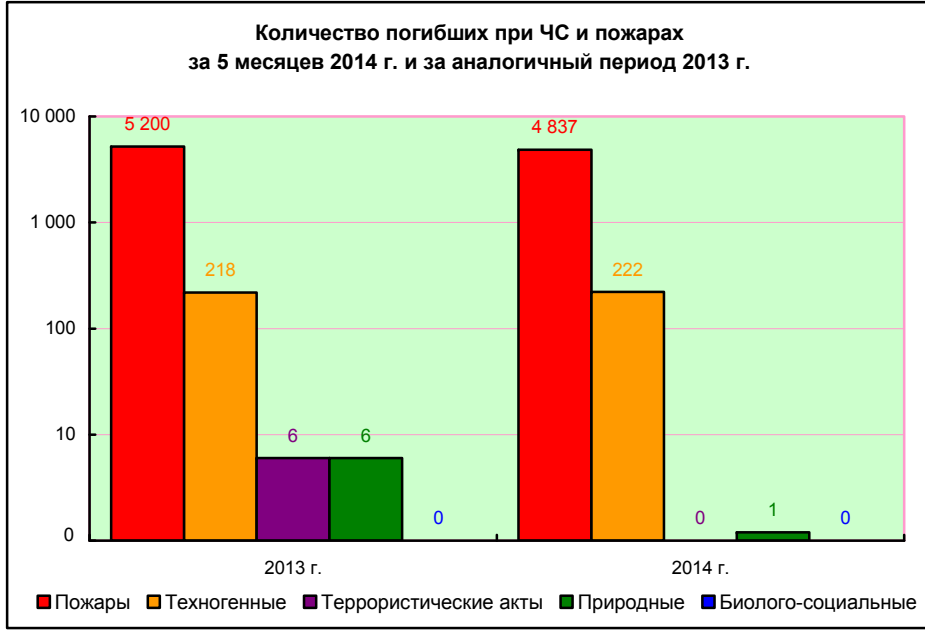
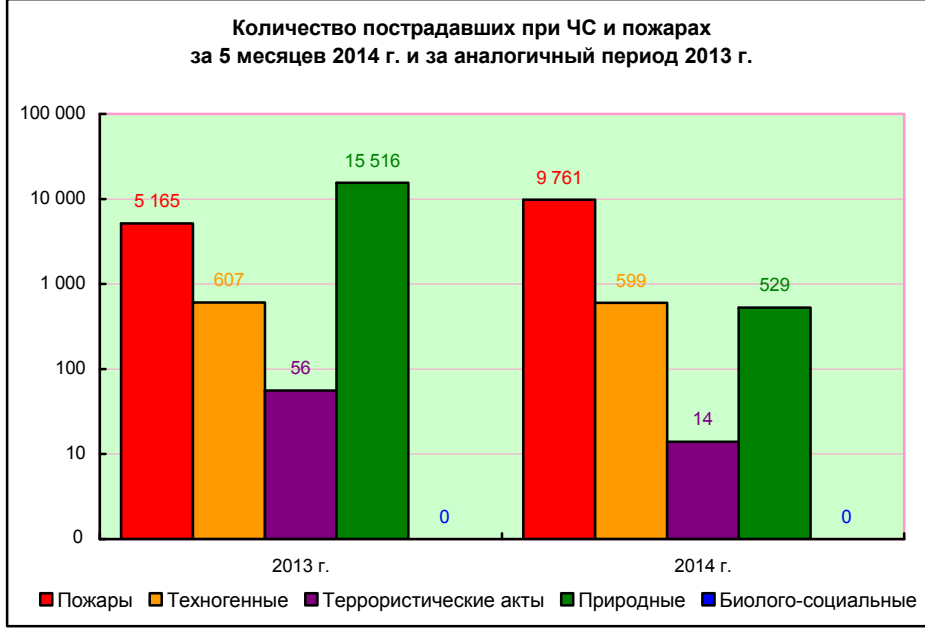
техногенного характера:

- столкновение двух поездов на ж/д Наро-Фоминского района в Московской области. В результате пострадал 31 чел., из них погибло 6 чел.;

природного характера:

- подтопление жилых домов в ряде субъектов Сибирского федерального округа из-за разлива рек и повышения уровня воды в связи с выпадением обильных осадков в виде дождя.





9. Состояние финансовых резервов для ликвидации ЧС в субъектах Российской Федерации, млн р. (на 01.06.2014 г.)

Субъект Российской Федерации	Объем созданного резерва, млн р.	Субъект Российской Федерации	Объем созданного резерва, млн р.	Субъект Российской Федерации	Объем созданного резерва, млн р.
г. Москва	18 000,0	Карачаево-Черкесская Республика	129,1	Псковская область	24,9
г. Санкт-Петербург	8 067,1	Республика Северная Осетия – Алания	118,3	Пензенская область	24,1
Республика Башкортостан	4 153,4	Кабардино-Балкарская Республика	115,9	Ивановская область	20,0
Свердловская область	2 000,0	Брянская область	113,6	Республика Алтай	20,0
Республика Татарстан	1 876,8	Иркутская область	113,0	Ульяновская область	19,0
Краснодарский край	1 754,0	Алтайский край	100,0	Республика Карелия	18,5
Нижегородская область	1 425,6	Вологодская область	100,0	Астраханская область	18,0
Ростовская область	1 262,0	Забайкальский край	100,0	Новгородская область	15,0
Белгородская область	1 140,8	Ленинградская область	100,0	Тамбовская область	15,0
Ставропольский край	746,9	Мурманская область	100,0	Калининградская область	13,0
Ханты-Мансийский автономный округ	608,0	Омская область	100,0	Кировская область	12,0
Московская область	550,0	Тульская область	94,6	Курганская область	9,9
Красноярский край	500,0	Республика Марий Эл	90,0	Архангельская область	7,4
Челябинская область	400,0	Республика Бурятия	82,1	Разанская область	6,0
Ямало-Ненецкий автономный округ	387,2	Республика Адыгея	60,0	Костромская область	5,0
Воронежская область	383,5	Чувашская Республика	60,0	Республика Мордовия	5,0
Самарская область	352,9	Курская область	59,8	Республика Хакасия	2,5
Томская область	296,5	Саратовская область	56,3	Амурская область	0,0
Республика Дагестан	265,1	Республика Ингушетия	55,5	Еврейская автономная область	0,0
Новосибирская область	247,7	Республика Тыва	50,0	Камчатский край	0,0
Чеченская Республика	240,4	Ярославская область	50,0	Магаданская область	0,0
Кемеровская область	200,0	Волгоградская область	47,0	Ненецкий автономный округ	0,0
Пермский край	200,0	Удмуртская Республика	36,0	Приморский край	0,0
Смоленская область	200,0	Тверская область	34,5	Республика Саха (Якутия)	0,0
Оренбургская область	173,0	Республика Коми	33,6	Сахалинская область	0,0
Тюменская область	151,1	Липецкая область	30,0	Хабаровский край	0,0
Орловская область	146,6	Владимирская область	26,0	Чукотский автономный округ	0,0
Калужская область	131,6	Республика Калмыкия	25,0		

* Дальневосточным РЦ данные не представлены.

8. Статистический прогноз пожаров на июнь 2014 г.

КРУПНЫЕ ПОЖАРЫ СО ЗНАЧИТЕЛЬНЫМ МАТЕРИАЛЬНЫМ УЩЕРБОМ

Количество пожаров составит от 3 до 5 ед.

Материальный ущерб от пожаров составит от 56 985 тыс. до 528 454 тыс. р.

ПОЖАРЫ С МАССОВОЙ ГИБЕЛЬЮ ЛЮДЕЙ

Количество пожаров составит от 1 до 3 ед.

Количество погибших при пожарах составит от 5 до 21 чел.

ПОЖАРЫ И ИХ ПОСЛЕДСТВИЯ

Количество пожаров составит от 10,1 тыс. до 11,3 тыс. ед.

Количество погибших при пожарах составит от 0,4 тыс. до 0,5 тыс. чел.

Количество травмированных при пожарах составит от 0,7 тыс. до 0,8 тыс. чел.

Материальный ущерб от пожаров составит от 666 099 тыс. до 1 110 164 тыс. р.

2. Чрезвычайные ситуации и их последствия

За 5 месяцев 2014 года в оперативной службе МЧС России зарегистрирована 101 ЧС:

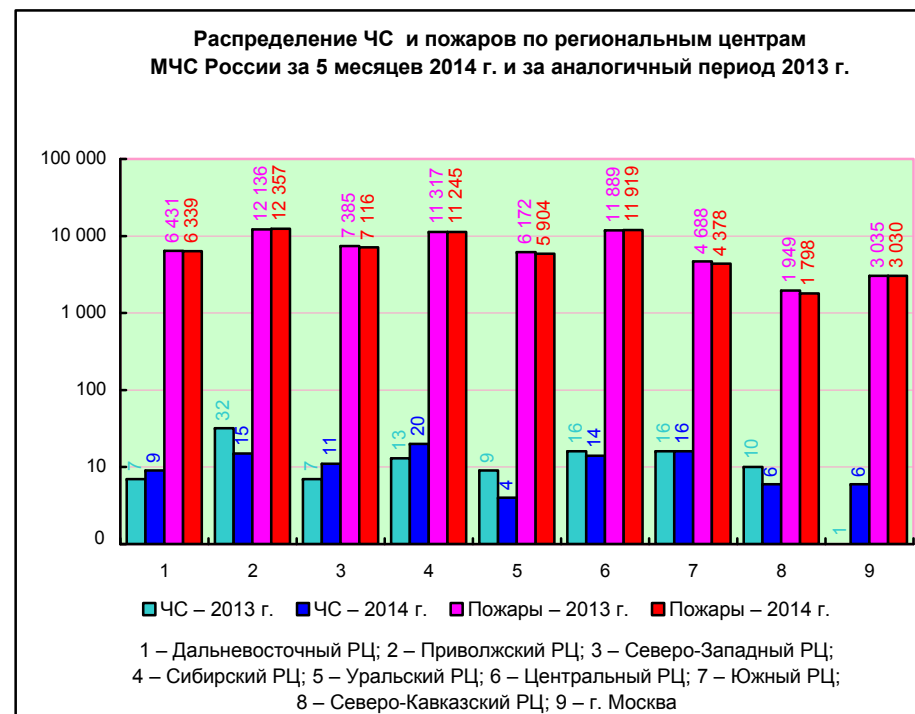
- 73 ЧС **техногенного** характера, в результате которых пострадало 599 чел., погибло 222 чел. По предварительным оценкам материальный ущерб составил 805,4 млн р.;

- 19 ЧС **природного** характера, в результате которых пострадало 529 чел., погиб 1 чел. По предварительным оценкам материальный ущерб составил 641,3 млн р.;

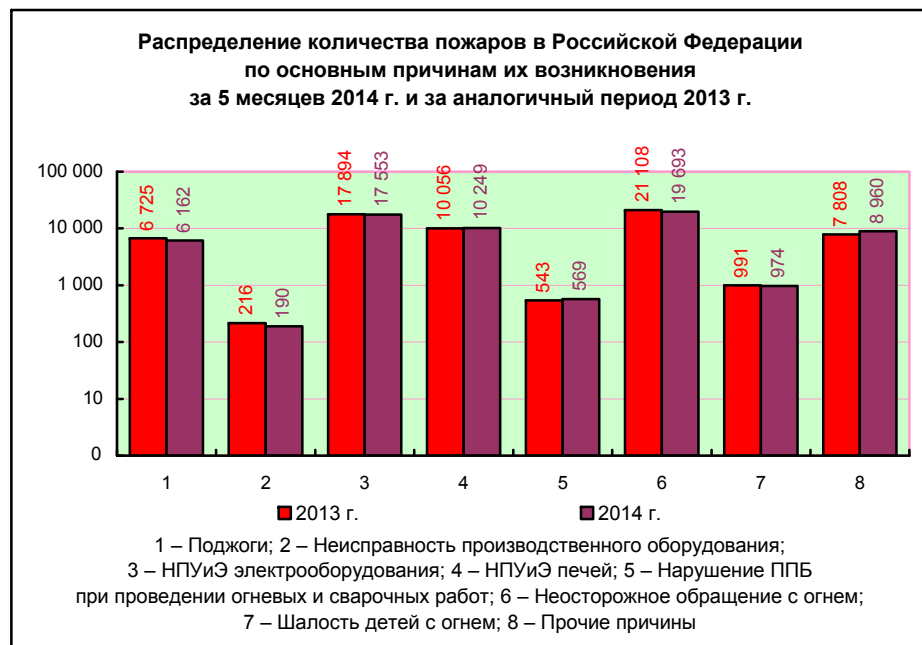
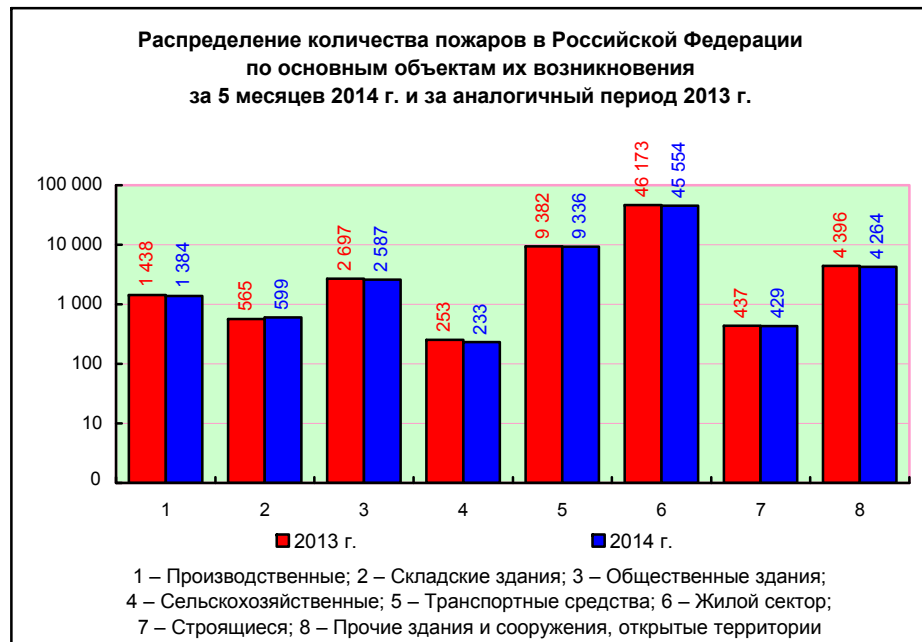
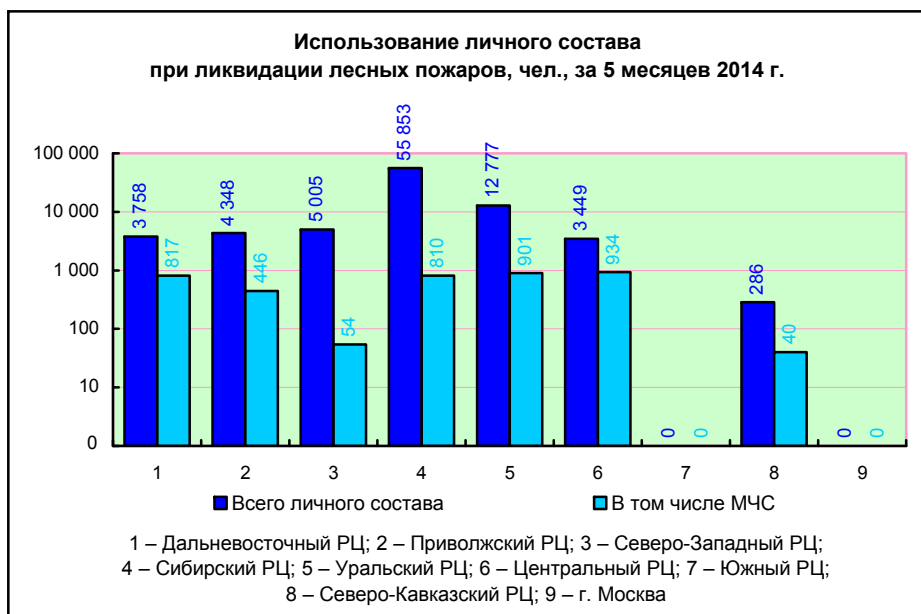
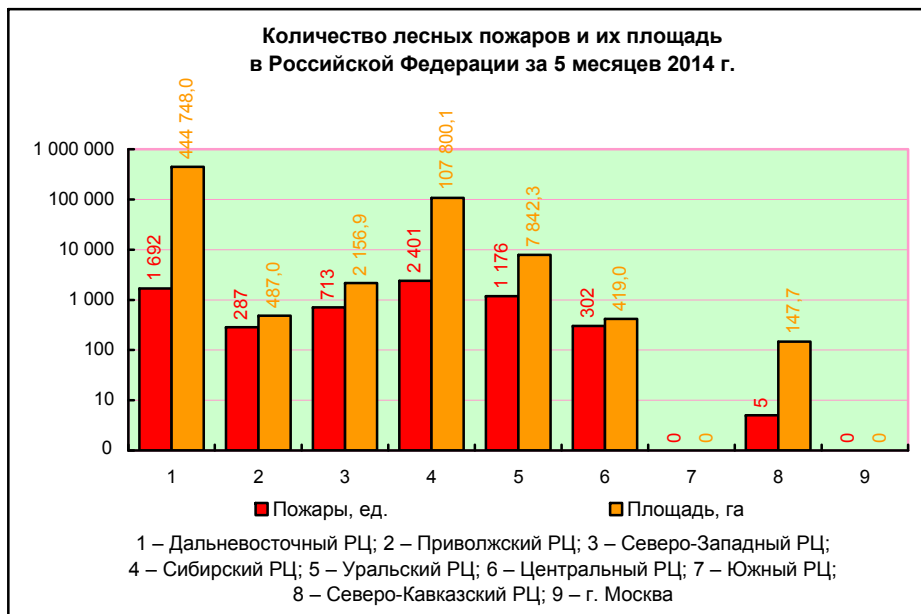
- 8 ЧС **биолого-социального** характера, в результате которых пострадавших нет, погибших нет. По предварительным оценкам материальный ущерб составил 415,8 млн р.;

- 1 **террористический акт**, в результате которого пострадало 14 чел., погибших нет. По предварительным оценкам материальный ущерб составил 2,3 млн р.

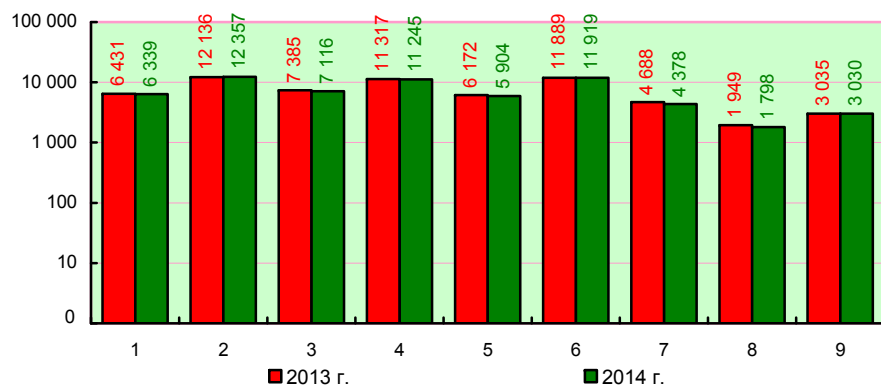
В результате ЧС за 5 месяцев 2014 г. погибло 9 детей. Силами МЧС России в ходе проведения работ по ликвидации ЧС спасено 430 чел.



3. Лесные пожары

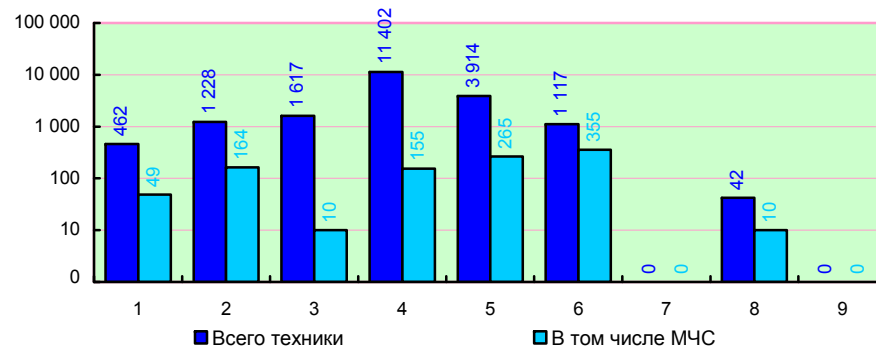


Распределение количества пожаров по региональным центрам МЧС России за 5 месяцев 2014 г. и за аналогичный период 2013 г.



1 – Дальневосточный РЦ; 2 – Приволжский РЦ; 3 – Северо-Западный РЦ; 4 – Сибирский РЦ; 5 – Уральский РЦ; 6 – Центральный РЦ; 7 – Южный РЦ; 8 – Северо-Кавказский РЦ; 9 – г. Москва

Использование техники при ликвидации лесных пожаров, ед., за 5 месяцев 2014 г.

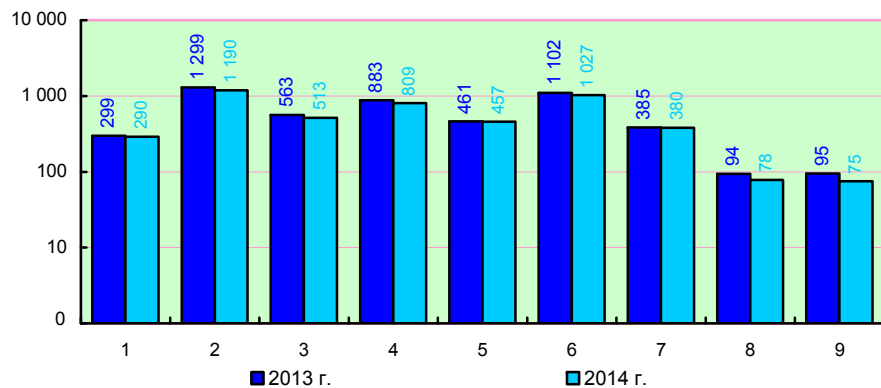


1 – Дальневосточный РЦ; 2 – Приволжский РЦ; 3 – Северо-Западный РЦ; 4 – Сибирский РЦ; 5 – Уральский РЦ; 6 – Центральный РЦ; 7 – Южный РЦ; 8 – Северо-Кавказский РЦ; 9 – г. Москва

4. Привлечение сил и средств

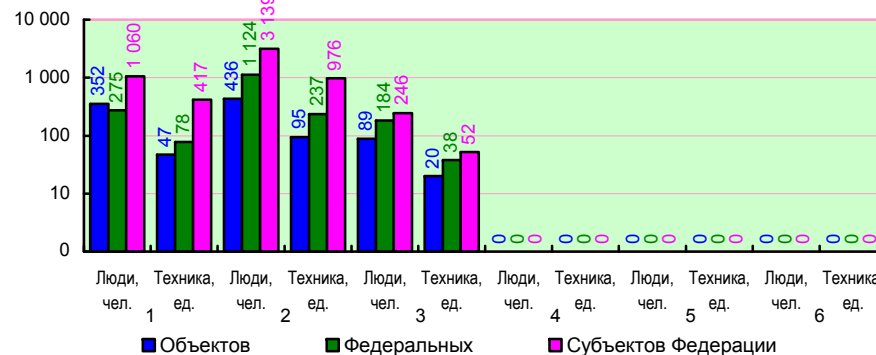
для ликвидации чрезвычайных ситуаций

Распределение числа погибших при пожарах по региональным центрам МЧС России за 5 месяцев 2014 г. и за аналогичный период 2013 г.



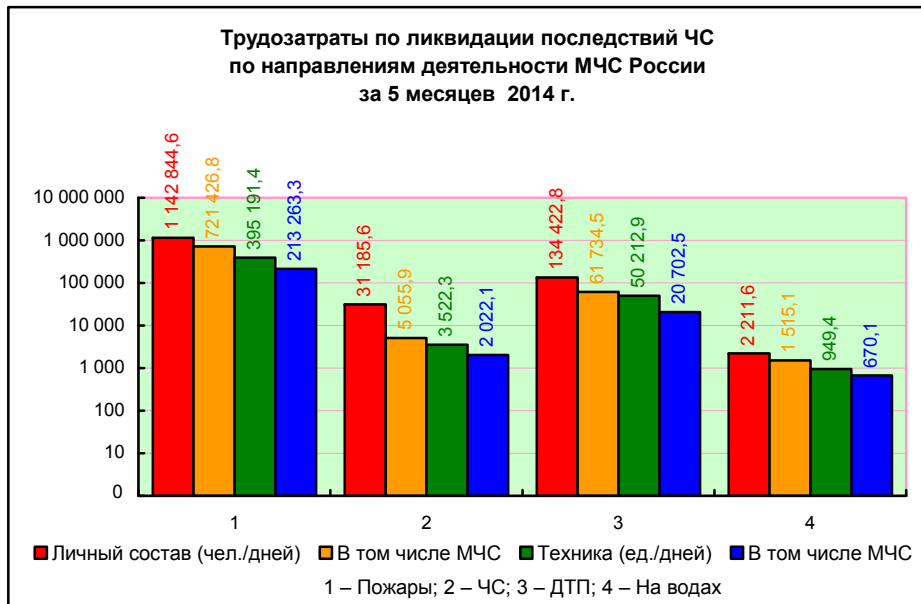
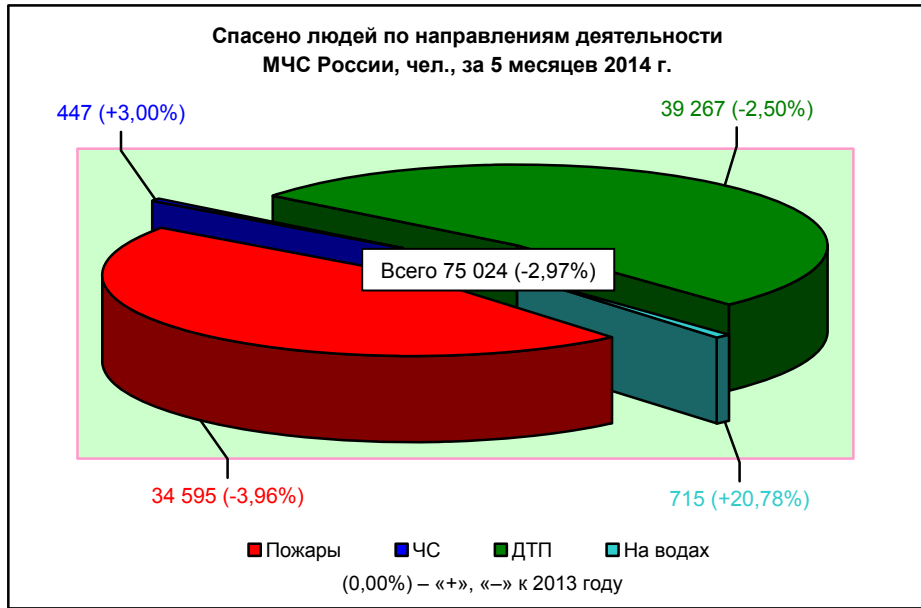
1 – Дальневосточный РЦ; 2 – Приволжский РЦ; 3 – Северо-Западный РЦ; 4 – Сибирский РЦ; 5 – Уральский РЦ; 6 – Центральный РЦ; 7 – Южный РЦ; 8 – Северо-Кавказский РЦ; 9 – г. Москва

Количество людей и техники РСЧС ГО, мобилизованных для ликвидации различных типов ЧС, с учетом источников финансирования привлеченных ресурсов за 5 месяцев 2014 г.*

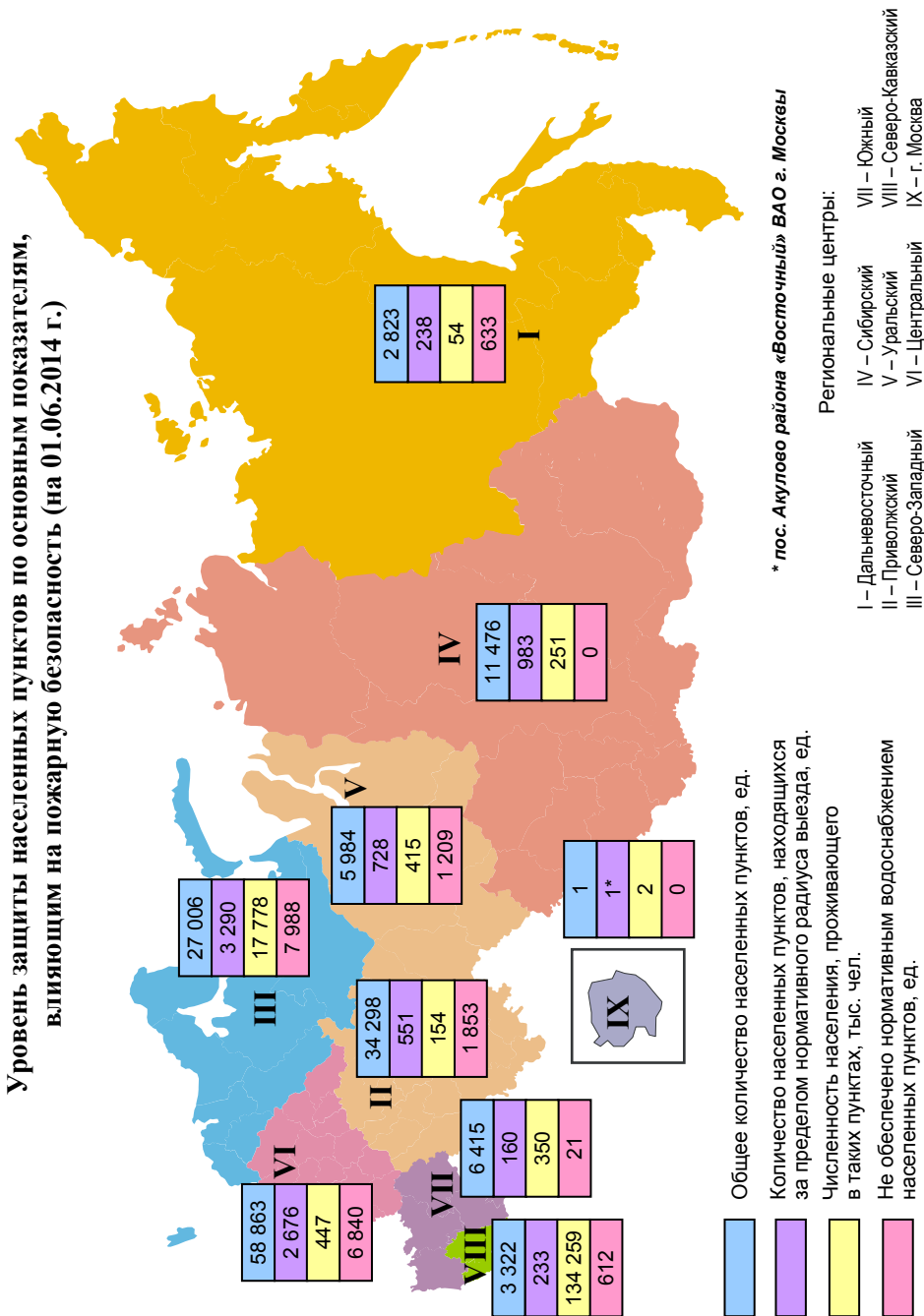


1 – Локальные; 2 – Муниципальные; 3 – Межмуниципальные; 4 – Региональные; 5 – Межрегиональные; 6 – Федеральные

* Классификация типов ЧС согласно приказу МЧС России от 13.06.2007 г. № 332.



Уровень защиты населенных пунктов по основным показателям, влияющим на пожарную безопасность (на 01.06.2014 г.)

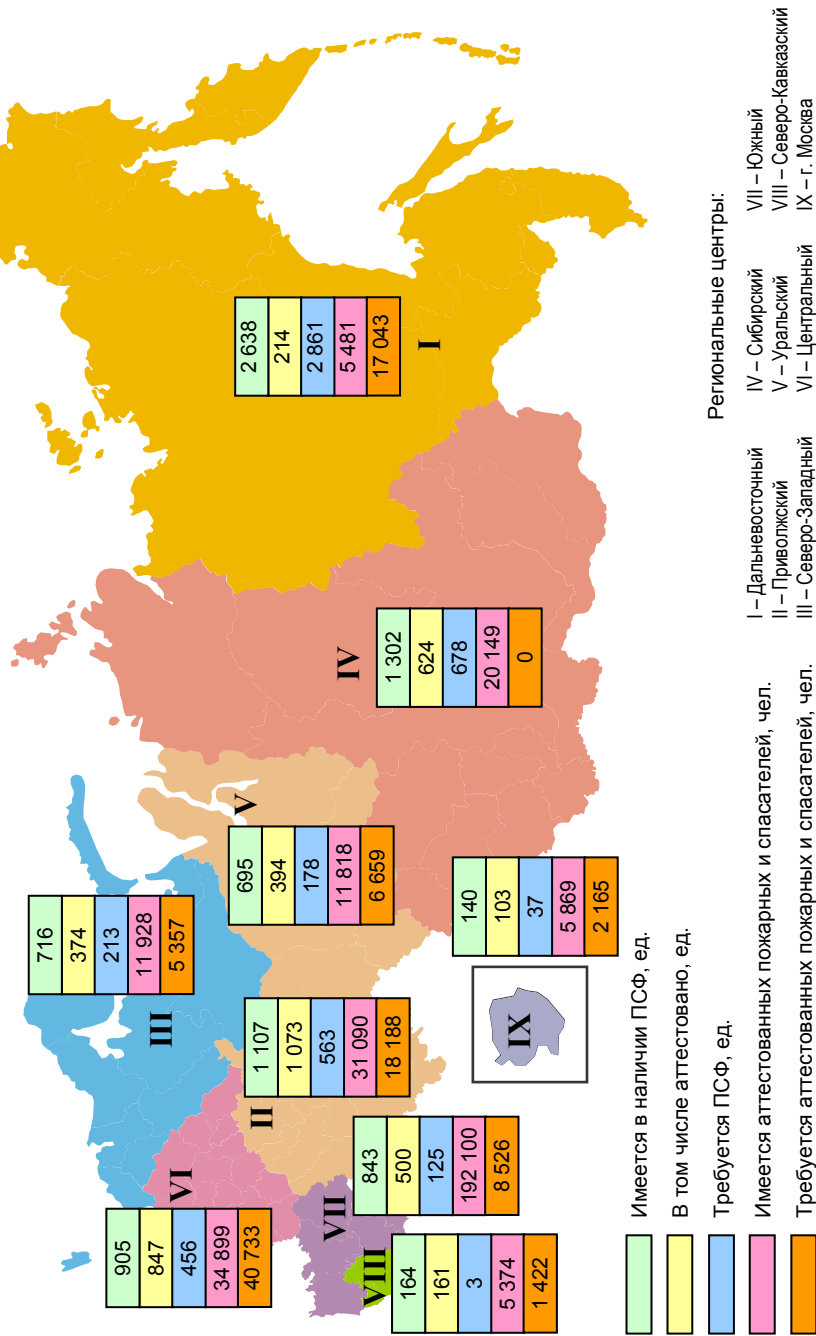


Не изменилось или снизилось количество пожаров в 67 субъектах Российской Федерации: в республиках – Адыгея, Алтай, Башкортостан, Бурятия, Дагестан, Ингушетия, Калмыкия, Карачаево-Черкесской, Карелия, Коми, Мордовия, Саха (Якутия), Северная Осетия – Алания, Татарстан, Тыва, Удмуртской, Хакасия, Чеченской, Чувашской; в краях – Алтайском, Камчатском, Краснодарском, Красноярском, Пермском, Приморском, Ставропольском, Хабаровском; в областях – Амурской, Архангельской, Астраханской, Белгородской, Брянской, Владимирской, Волгоградской, Вологодской, Воронежской, Иркутской, Калининградской, Калужской, Кемеровской, Кировской, Костромской, Курганской, Курской, Ленинградской, Липецкой, Магаданской, Мурманской, Нижегородской, Омской, Орловской, Пензенской, Ростовской, Саратовской, Сахалинской, Свердловской, Смоленской, Тамбовской, Томской, Тульской, Тюменской, Челябинской; в автономных округах – Ханты-Мансийском, Чукотском, Ямало-Ненецком; в городах – Санкт-Петербурге и Москве.

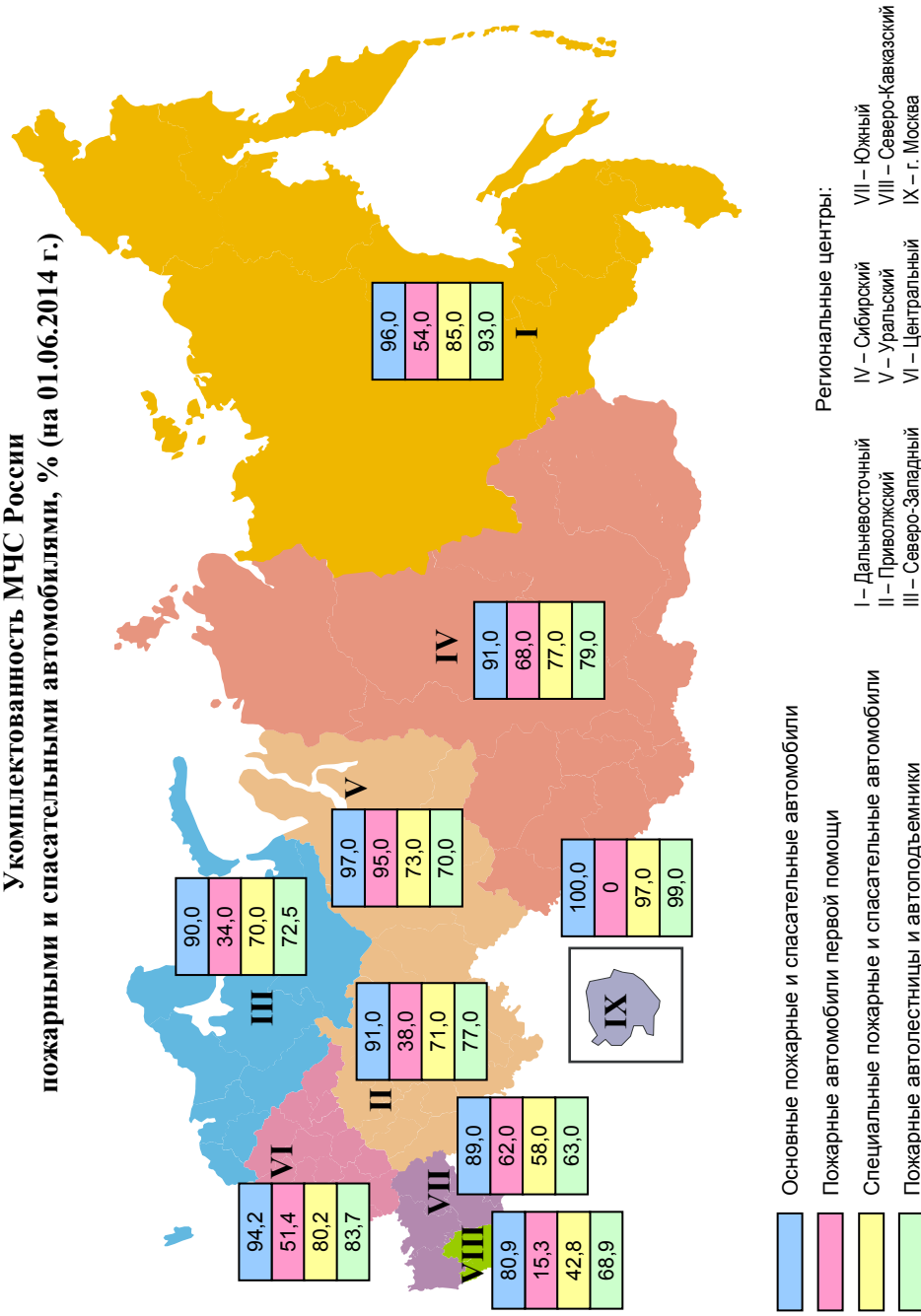
Не изменилось или снизилось число погибших при пожарах людей в 63 субъектах Российской Федерации: в республиках – Адыгея, Алтай, Башкортостан, Бурятия, Дагестан, Кабардино-Балкарской, Карачаево-Черкесской, Карелия, Коми, Марий Эл, Мордовия, Саха (Якутия), Северная Осетия – Алания, Татарстан, Тыва, Удмуртской, Чеченской; в краях – Забайкальском, Краснодарском, Красноярском, Пермском, Приморском, Ставропольском, Хабаровском; в областях – Амурской, Архангельской, Астраханской, Белгородской, Брянской, Владимирской, Воронежской, Калужской, Кемеровской, Кировской, Курганской, Курской, Ленинградской, Липецкой, Московской, Мурманской, Новгородской, Новосибирской, Омской, Оренбургской, Орловской, Пензенской, Псковской, Ростовской, Рязанской, Саратовской, Сахалинской, Свердловской, Смоленской, Тамбовской, Тверской, Томской, Тюменской, Челябинской, Ярославской; в автономных округах – Чукотском, Ямало-Ненецком; в городах – Санкт-Петербурге и Москве.

Не изменилось или снизилось число травмированных при пожарах людей в 54 субъектах Российской Федерации: в республиках – Адыгея, Башкортостан, Бурятия, Дагестан, Ингушетия, Кабардино-Балкарской, Калмыкия, Карачаево-Черкесской, Карелия, Коми, Марий Эл, Мордовия, Саха (Якутия), Татарстан, Тыва, Удмуртской, Чеченской; в краях – Алтайском, Забайкальском, Камчатском, Краснодарском, Красноярском, Пермском; в областях – Архангельской, Астраханской, Брянской, Владимирской, Ивановской, Иркутской, Калининградской, Кемеровской, Кировской, Курской, Ленинградской, Липецкой, Московской, Мурманской, Новосибирской, Омской, Пензенской, Ростовской, Самарской, Свердловской, Смоленской, Тверской, Томской, Тульской, Тюменской, Челябинской, Ярославской; в Ханты-Мансийском автономном округе; в Еврейской автономной области; в городах – Санкт-Петербурге и Москве.

Сведения о силах и средствах пожарно-спасательных формирований (ПСФ) в Российской Федерации (на 01.06.2014 г.)



**Укомплектованность МЧС России
пожарными и спасательными автомобилями, % (на 01.06.2014 г.)**



7. Обстановка с пожарами и последствия от них

За 5 месяцев 2014 года оперативная обстановка с пожарами в Российской Федерации по сравнению с аналогичным периодом прошлого года (АППГ) характеризовалась следующими основными показателями:

- зарегистрировано 64 387 пожаров (-1,5%);
- погибло при пожарах 4 837 чел. (-7,0%), в том числе 252 ребенка (10,0%);
- получило травмы на пожарах 4 924 чел. (-4,7%);
- прямой материальный ущерб причинен в размере 7 370,5 млн р. (5,2%).

За отчетный период в Российской Федерации ежедневно происходило 426 пожаров, при которых погибало 32 чел. и получало травмы 33 чел., огнем уничтожалось 124 строения, 23 ед. автотракторной техники. Ежедневный материальный ущерб составлял 48,8 млн р.

Количество пожаров возросло в 16 субъектах Российской Федерации: в республиках – Кабардино-Балкарской (0,8%), Марий Эл (27,8%); в Забайкальском крае (3,1%); в областях – Ивановской (2,2%), Московской (1,6%), Новгородской (4,5%), Новосибирской (4,9%), Оренбургской (13,0%), Псковской (6,2%), Рязанской (5,9%), Самарской (6,9%), Тверской (2,0%), Ульяновской (12,0%), Ярославской (7,5%); в Ненецком автономном округе (7,7%); в Еврейской автономной области (2,4%).

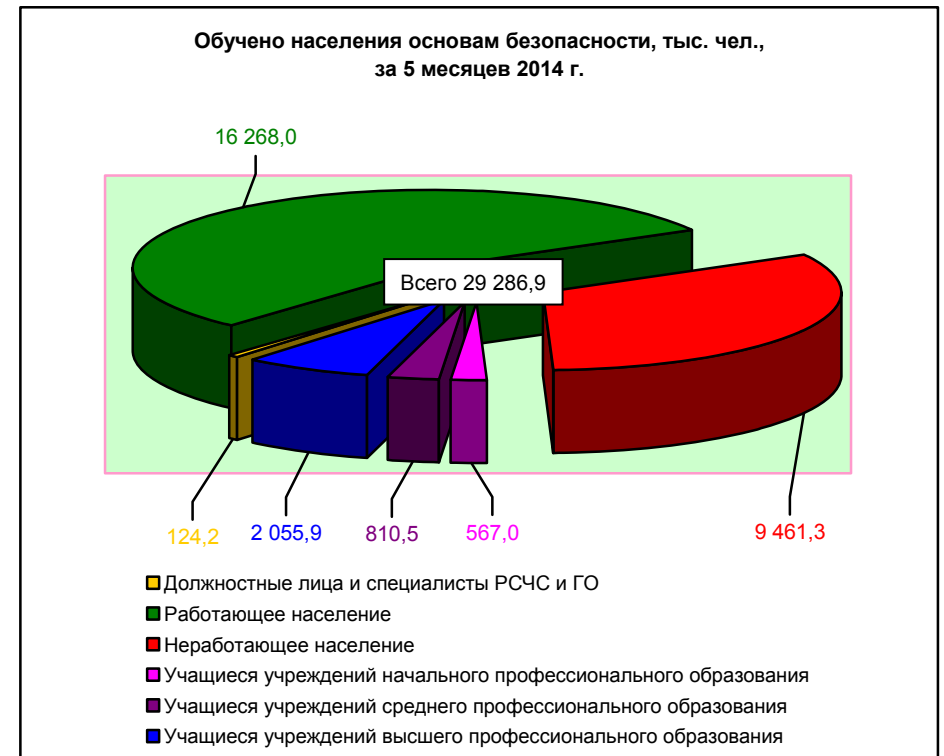
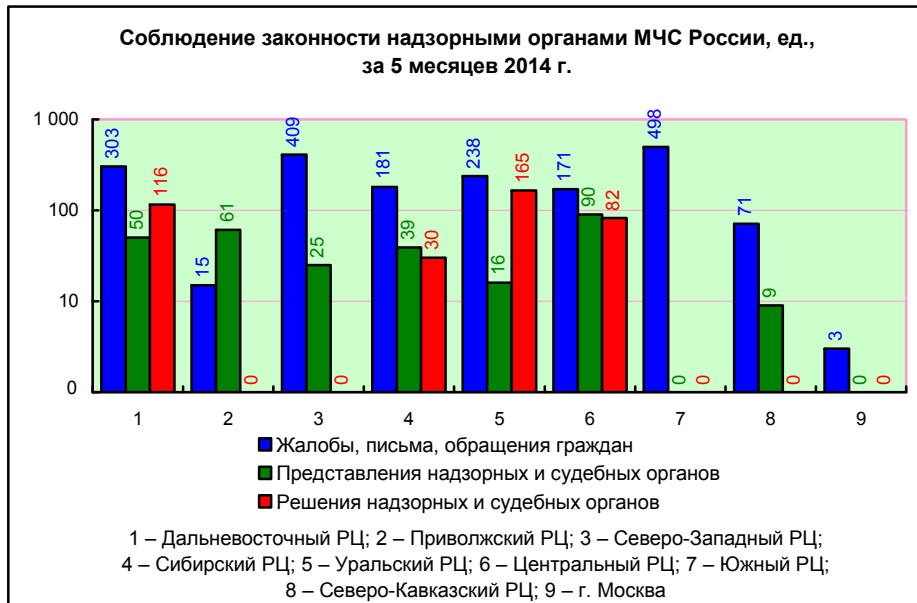
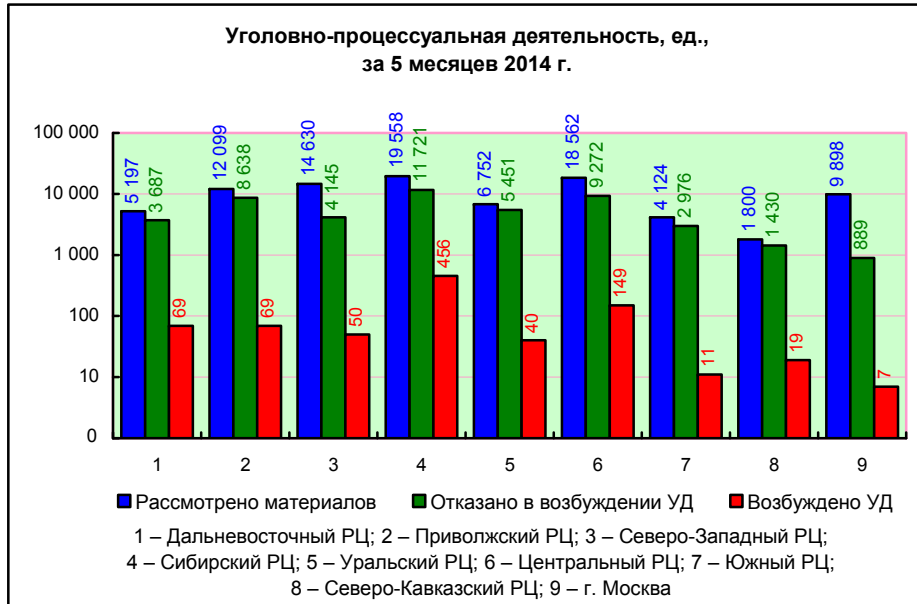
Число погибших при пожарах возросло в 19 субъектах Российской Федерации: в республиках – Ингушетия (на 1 чел. (АППГ – 0)), Калмыкия (75,0%), Хакасия (41,2%), Чувашской (13,6%); в краях – Алтайском (2,2%), Камчатском (28,6%); в областях – Волгоградской (5,2%), Вологодской (16,4%), Ивановской (4,8%), Калининградской (18,2%), Костромской (16,7%), Магаданской (266,7%), Нижегородской (2,7%), Самарской (7,3%), Тульской (1,9%), Ульяновской (14,9%); в автономных округах – Ненецком (50,0%), Ханты-Мансийском (23,1%); в Еврейской автономной области (16,7%).

Число травмированных людей возросло в 29 субъектах Российской Федерации: в республиках – Алтай (16,6%), Северная Осетия – Алания (88,9%), Хакасия (18,2%), Чувашской (66,7%); в краях – Приморском (3,3%), Ставропольском (3,5%), Хабаровском (33,8%); в областях – Амурской (41,5%), Белгородской (29,4%), Волгоградской (8,4%), Вологодской (7,8%), Воронежской (6,9%), Калужской (4,0%), Костромской (22,7%), Курганской (26,3%), Магаданской (20,0%), Нижегородской (0,7%), Новгородской (17,8%), Оренбургской (6,1%), Орловской (5,6%), Псковской (2,2%), Рязанской (15,4%), Саратовской (12,1%), Сахалинской (3,7%), Тамбовской (10,0%), Ульяновской (21,9%); в автономных округах – Ненецком (50,0%), Чукотском (100,0%), Ямало-Ненецком (21,9%).

5. Обучение населения основам безопасности

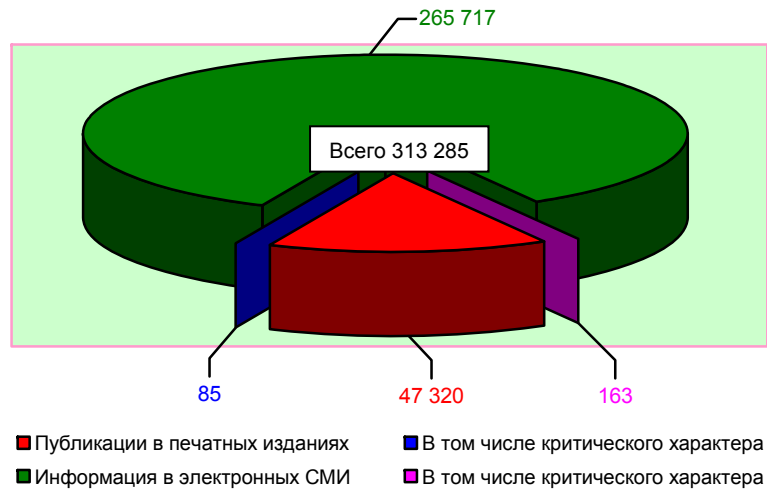
За 5 месяцев 2014 года:

- обучено 29 286,9 тыс. чел.;
- привлечено к участию в мероприятиях, проводимых по линии МЧС России, 2 143,2 тыс. чел.;
- опубликовано в средствах массовой информации 313 285 материалов о результатах деятельности МЧС России.

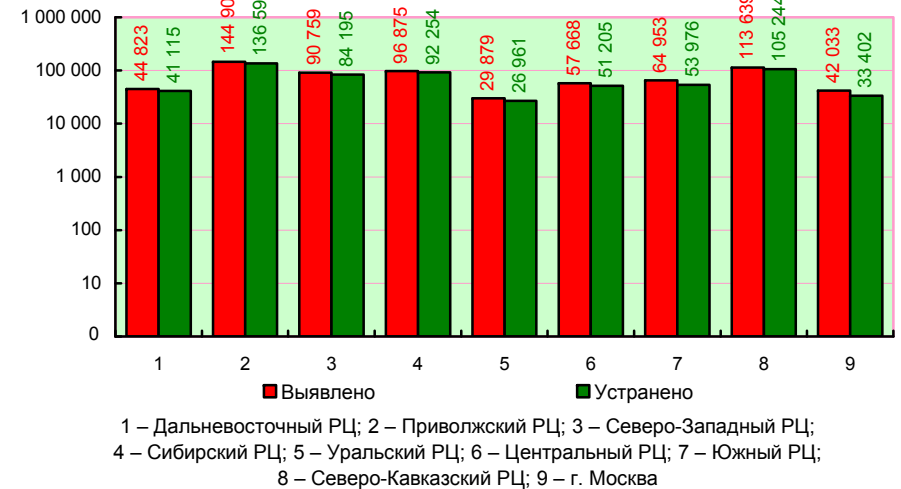


6. Деятельность надзорных органов МЧС России

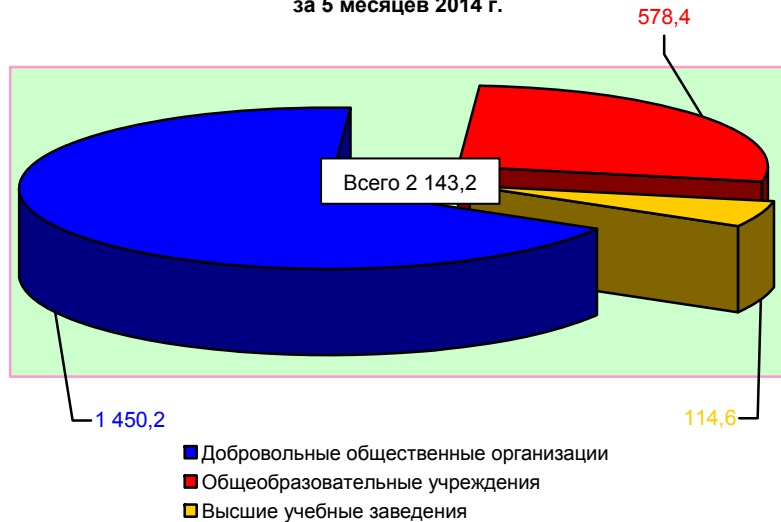
Освещение результатов деятельности МЧС России в средствах массовой информации (СМИ), ед., за 5 месяцев 2014 г.



Нарушение нормативных требований, ед., за 5 месяцев 2014 г.



Привлечено к участию в мероприятиях, проводимых по линии МЧС России, тыс. чел., за 5 месяцев 2014 г.



Привлечено к административной ответственности, чел., за 5 месяцев 2014 г.

